

ALTUNTOP

TECHNICAL TABLE




BAKLAVA DOUGH(PHILLO) SHEETER MACHINE
BAKLAVA HAMURU AÇMA MAKİNESİ

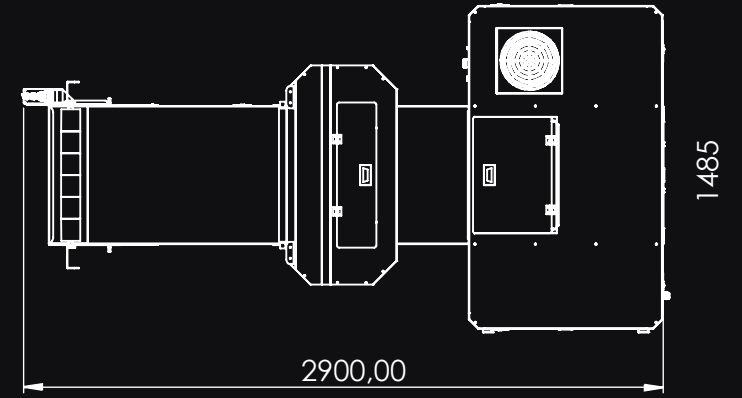
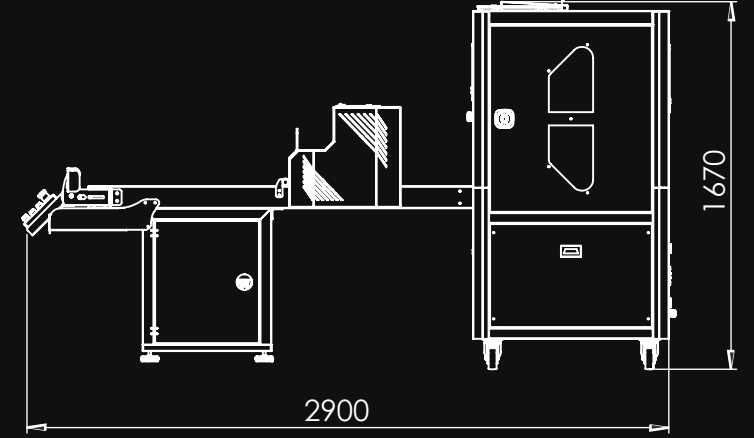

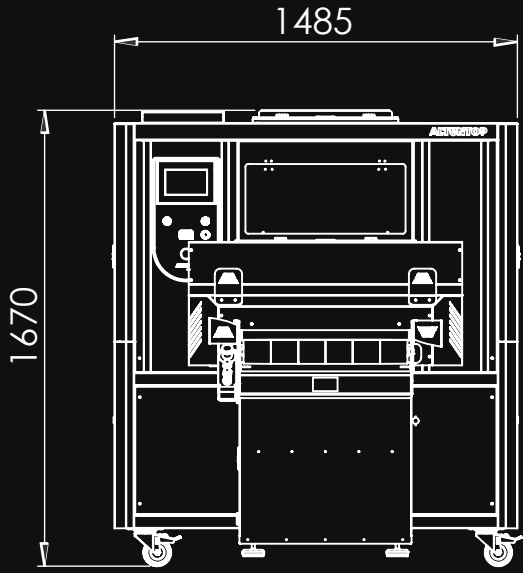
B2B

	ATBA60	ATBA70	ATBA80
Genişlik (mm)-Width (mm) Profondeur (mm)-Ширина (мм)	1470	1570	1710
Yükseklik - Height (mm) Largeur -Высота (мм)	1670	1670	1670
Uzunluk (mm) - Length (mm) Longueur (mm)- Длина(мм)	2800	2800	2800
Kapasite (kg/saat)-Capacity (kg/hour) Capacité (kg/heure)-Производительность (кг/ч)	70	90	120
Hamur Kalınlık Aralığı (mm)-Range of Dough Thickness (mm) Gamme D'épaisseur De Pâte (mm)-Диапазон толщины теста (мм)	0,15 - 5	0,15 - 5	0,15 - 5
Açılan Hamurun Eni (mm)-Width of Dough (mm) Largeur De Pâte Ouverte (mm)-Ширина раскатки теста (мм)	550	650	800
Motor Gücü (kW) - Motor Power (kW) Puissance du moteur (kW) Мощность мотора (кВт)	10,5	10,5	15
Bant Geniřliđi (mm)-Belt Width (mm) Largeur De Bande (mm)-Ширина ленты (мм)	630	730	870
Ađırlık (kg) - Weight (kg) Poids (kg) - Вес (кг)	1500	1600	1700

Sođutucu - Cooler - Refroidisseur - ОХЛАДИТЕЛЬНАЯ СИСТЕМА

Genişlik (mm)-Width (mm) Profondeur-B (mm)-Ширина (мм)	960
Yükseklik - Height (mm) Largeur -Высота (мм)	1085
Derinlik - Depth (mm) Profondeur - Глубина (мм)	710
Elektrik Gücü - Electrical Power (kW) Puissance Electrique (kW) - Электрическая мощность (кВт)	3,9
Elektrik Voltajı - Electric Voltage Tension électrique - Электрическое напряжение	380
Ađırlık (kg) - Weight (kg) Poids (kg) - Вес (кг)	186
Fan Çapı -Fan Diameter(mm) Diamètre du ventilateur-Диаметр вентилятора(мм)	500
Fan Sayısı - Number of Fans Nombre de ventilateurs - Количество вентиляторов	1





TEKNİK ÇİZİM

